

Web 出願システム 合否照会のご利用方法【パソコン版】

■スマートフォン版 >> - 4 -

合否照会とは

インターネットに接続できる端末（パソコン、スマートフォン、タブレット）を利用して、入学試験の合否結果を確認することができるシステムです。

下記の「◆ 合否照会の利用開始日」になりましたら、Web 出願サイトにログインすると、入学試験の合否結果を確認することができます。

◆ 合否照会の利用開始日

合否照会は、各試験の合格発表日からご利用いただけます。

◆ 合否結果確認前の準備

端末について

合否照会はインターネットに接続して処理するため、インターネットに接続できる以下の端末やプリンターをご用意いただく必要があります。

接続に利用可能な端末：パソコン、スマートフォン、タブレット

推奨環境について

推奨のインターネットブラウザは以下のとおりです。

パソコン端末

- ・Google Chrome 最新版
- ・Microsoft Edge 最新版
- ・Mozilla Firefox 最新版（ブラウザ標準の PDFViewer は推奨環境外です）

スマートフォン/タブレット端末

- ・iPhone/iPad 端末 ⇒ Safari 最新版
- ・Android 端末 ⇒ Chrome アプリ最新版

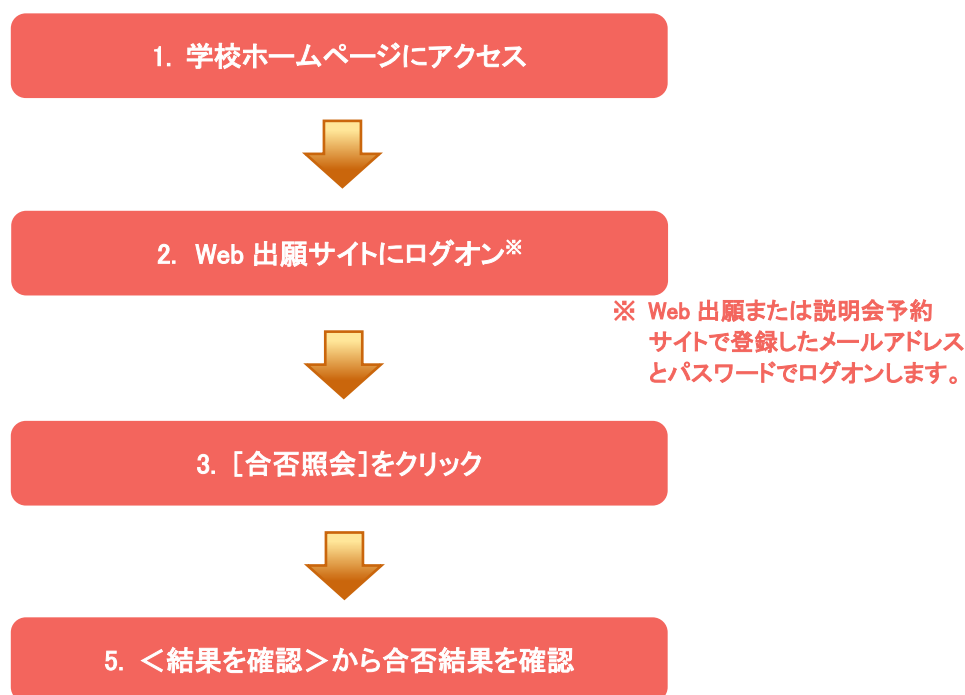


左側の QR コード、または以下の URL からインストール(無料)してください。

GooglePlay ストア: <https://play.google.com/store/apps/details?id=com.android.chrome&hl=ja>

※ Android 端末に内蔵されている標準ブラウザで Web 出願システムを利用すると、画面表示や帳票の PDF 出力が正常にできない場合がございます。
「Chrome」アプリをインストールのうえ、Web 出願システムをご利用ください。

◆ 合否照会の流れ



◆ 合否照会の処理手順

1. 本校のホームページ(<https://www.konan.ed.jp/>)にアクセス

インターネットに接続できる端末(パソコン、スマートフォン、タブレット)から本校のホームページにアクセスします。

2. Web 出願サイトにログイン

トップページから[Web 出願サイトはこちら]をクリックすると、Web 出願サイトのログイン画面が表示されます。



※ スマートフォン、タブレットをご利用の方は、左側の QR コードから直接本校の Web 出願サイトにアクセスできます。

Web 出願サイトまたは説明会予約サイトでご登録されたメールアドレスとパスワードを入力し、<ログイン>ボタンをクリックしてログインします。

必須 メールアドレス

メールアドレス

必須 パスワード

パスワード

パスワードを忘れた場合はこちらへ

ログイン

初めての方はこちら

【パスワードを忘れた場合】

- ① 「パスワードを忘れた場合はこちらへ」をクリックし、ご登録のメールアドレスを入力して＜パスワードの再設定を行う＞ボタンをクリックします。
- ② 入力されたメールアドレス宛にパスワードをリセットするメールが送信されるので、メール内の URL をクリックし、新しいパスワードを登録します。
- ③ Web 出願サイトに戻り、メールアドレスと登録しなおしたパスワードを入力してログインします。

3. [合否照会]をクリック

[合否照会]アイコンをクリックして、合否照会画面を表示します。

4. ＜結果を確認＞から合否結果を確認

閲覧したい試験の＜結果を確認＞ボタンをクリックすると、結果が記載されたメッセージが表示されるので、内容を確認し、＜OK＞ボタンをクリックします。

合否照会					
出願申込番号	志願者氏名	試験名	受験番号	合否発表期間	合否
XXXXXXXXXXXX	田中 一郎	一般入試	XXXXX	XXXX/XX/XX 00:00 ～XXXX/XX/XX 00:00	結果を確認

5. 合格者宛ての入学案内等書類のダウンロードと作成

[入学手続き書類]アイコンをクリックして、入学手続き書類画面を表示します。

合格者に宛てた、入学手続きから新学期開始までの予定と手続内容のお知らせ、各種手続き書類の様式ファイルをダウンロードください。

各種手続きの書類(①家庭調査書②預金口座振替依頼書③保健調査票④誓約書⑤高等学校第一学年選択調査)を作成いただき、入学者説明会に持参ください。

＜出願に関するお問い合わせ先＞

甲南高等学校・中学校
TEL : 0797-31-0551(代)
e-mail: hs@adm.konan-u.ac.jp

＜システムに関する操作等のお問い合わせ先＞

ログイン画面にある[お問合せ]をクリックし、「システム・操作について」タブの[操作お問合せ]をクリックします。
チャットサポート画面下部の[メールお問合せ]よりお問合せください。

メシウス株式会社

問い合わせ対応時間 : 午前 9:00 ～ 12:00

午後 2:00 ～ 5:00

(土日・祝日および弊社休業日を除く)

Web 出願システム 合否照会のご利用方法【スマートフォン版】

■パソコン版 >> - 1 -

合否照会とは

インターネットに接続できる端末（パソコン、スマートフォン、タブレット）を利用して、入学試験の合否結果を確認することができるシステムです。

下記の「◆ 合否照会の利用開始日」になりましたら、Web 出願サイトにログインすると、入学試験の合否結果を確認することができます。

◆ 合否照会の利用開始日

合否照会は、各試験の合格発表日からご利用いただけます。

◆ 合否結果確認前の準備

端末について

合否照会はインターネットに接続して処理するため、インターネットに接続できる以下の端末やプリンターをご用意いただく必要があります。

接続に利用可能な端末：パソコン、スマートフォン、タブレット

推奨環境について

推奨のインターネットブラウザは以下のとおりです。

パソコン端末

- ・Google Chrome 最新版
- ・Microsoft Edge 最新版
- ・Mozilla Firefox 最新版（ブラウザ標準の PDFViewer は推奨環境外です）

スマートフォン/タブレット端末

- ・iPhone/iPad 端末 ⇒ Safari 最新版
- ・Android 端末 ⇒ Chrome アプリ最新版

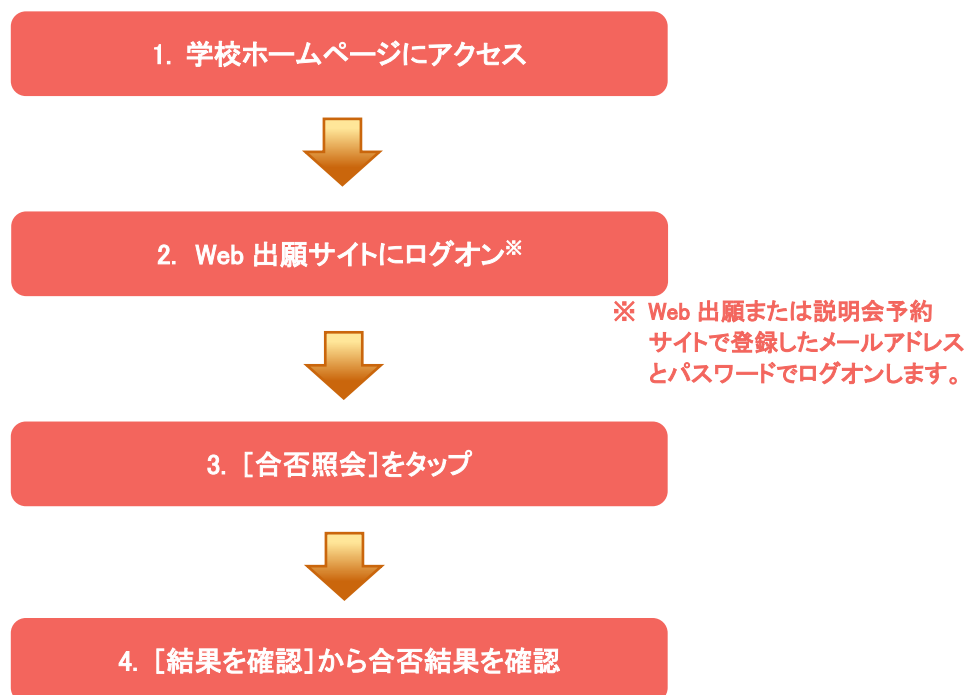


左側の QR コード、または以下の URL からインストール(無料)してください。

GooglePlay ストア: <https://play.google.com/store/apps/details?id=com.android.chrome&hl=ja>

※ Android 端末に内蔵されている標準ブラウザで Web 出願システムを利用すると、画面表示や帳票の PDF 出力が正常にできない場合がございます。
「Chrome」アプリをインストールのうえ、Web 出願システムをご利用ください。

◆ 合否照会の流れ




◆ 合否照会の処理手順

1. 本校のホームページ(<https://www.konan.ed.jp/>)にアクセス
インターネットに接続できる端末(パソコン、スマートフォン、タブレット)から本校のホームページにアクセスします。
2. Web 出願サイトにログイン
トップページから[Web 出願サイトはこちら]をクリックすると、Web 出願サイトのログイン画面が表示されます。



※ スマートフォン、タブレットをご利用の方は、左側の QR コードから直接本校の Web 出願サイトにアクセスできます。

Web 出願サイトまたは説明会予約サイトでご登録されたメールアドレスとパスワードを入力し、[ログイン]をタップしてログインします。



The login screen for XXX学園 features a header with the school name. Below it are two input fields: 'メールアドレス' (Email Address) and 'パスワード' (Password), both marked as '必須' (Required). A link 'パスワードを忘れた場合はこちらへ' (Click here if you forgot your password) is positioned below the password field. At the bottom, there are two buttons: 'ログイン' (Login) and '初めての方はこちら' (Click here for first-time users). The 'ログイン' button is highlighted with a red border.

【パスワードを忘れた場合】

- ① 「パスワードを忘れた場合はこちらへ」をタップし、ご登録のメールアドレスを入力して[パスワードの再設定を行う]をタップします。
- ② 入力されたメールアドレス宛にパスワードをリセットするメールが送信されるので、メール内の URL をタップし、新しいパスワードを登録します。
- ③ Web 出願サイトに戻り、メールアドレスと登録しなおしたパスワードを入力してログオンします。

3. [合否照会]をタップ

[合否照会]アイコンをタップして、合否照会画面を表示します。



4. [結果を確認]から合否結果を確認

閲覧したい試験の[結果を確認]をタップすると、結果が記載されたメッセージが表示されるので、内容を確認し、[OK]ボタンをタップします。

三
合格照会

田中 一郎

出願申込番号: XXXXXXXXXXXXXXX

受験番号: XXXXX

試験名: 一般入試

発表開始日時: XXXX/XX/XX 00:00

発表終了日時: XXXX/XX/XX 00:00

合否: 未確認

結果を確認

5. 合格者宛ての入学案内等書類のダウンロードと作成

[入学手続き書類]アイコンをクリックして、入学手続き書類画面を表示します。

合格者に宛てた、入学手続きから新学期開始までの予定と手続内容のお知らせ、各種手続き書類の様式ファイルをダウンロードください。

各種手続きの書類(①家庭調査書②預金口座振替依頼書③保健調査票④誓約書⑤高等学校第一学年選択調査)を作成いただき、入学者説明会に持参ください。

<出願に関するお問い合わせ先>

甲南高等学校・中学校

TEL : 0797-31-0551(代)

e-mail: hs@adm.konan-u.ac.jp

<システムに関する操作等のお問い合わせ先>

ログオン画面にある[お問合せ]をクリックし、「システム・操作について」タブの[操作お問合せ]をクリックします。

チャットサポート画面下部の[メールお問合せ]よりお問合せください。

メシウス株式会社

問い合わせ対応時間 : 午前 9:00 ~ 12:00

午後 2:00 ~ 5:00

(土日・祝日および弊社休業日を除く)