

Web 出願システム 入学金手続きのご利用方法【パソコン版】

■スマートフォン版 >> - 7 -

入学金手続きとは

インターネットに接続できる端末(パソコン、スマートフォン、タブレット)を利用し、入学金手続きの決済ができるシステムです。

下記の「◆ 入学金手続きの利用開始日」になりましたら、Web 出願サイトにログインし、決済処理をおこなってください。

◆ 入学金手続きの利用開始日

入学金手続きシステムは、各試験の合格発表日からご利用いただけます。

◆ 入学金手続き処理前の準備

端末について

入学金手続きシステムはインターネットに接続して処理するため、インターネットに接続できる以下の端末やプリンターをご用意いただく必要があります。

接続に利用可能な端末：パソコン、スマートフォン、タブレット

推奨環境について

推奨のインターネットブラウザは以下のとおりです。

パソコン端末

- ・Google Chrome 最新版
- ・Microsoft Edge 最新版
- ・Mozilla Firefox 最新版

スマートフォン/タブレット端末

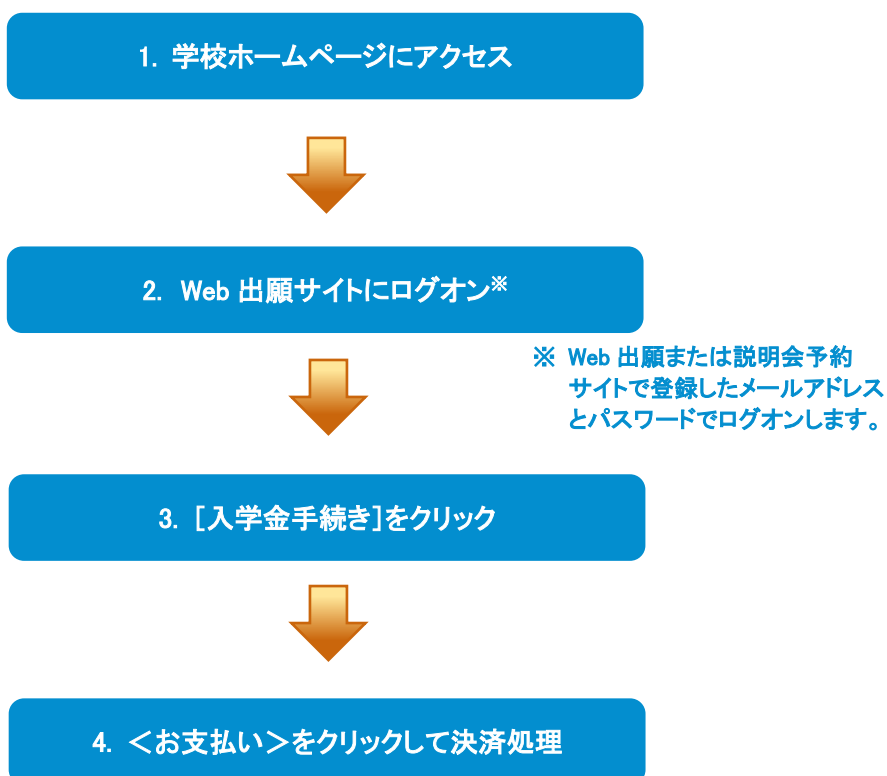
- ・iPhone/iPad 端末 ⇒ Safari 最新版
- ・Android 端末 ⇒ Chrome アプリ最新版



左側の QR コード、または以下の URL からインストール(無料)してください。

GooglePlay ストア: <https://play.google.com/store/apps/details?id=com.android.chrome&hl=ja>

◆ 入学金手続きの流れ



◆ 入学金手続きサイトの処理手順

1. 本校のホームページ(<https://www.konan.ed.jp/>)にアクセス
インターネットに接続できる端末(パソコン、スマートフォン、タブレット)から本校のホームページにアクセスします。
2. Web 出願サイトにログイン
トップページから[Web 出願サイトはこちら]をクリックすると、Web 出願サイトのログイン画面が表示されます。



※ スマートフォン、タブレットをご利用の方は、左側の QR コードから直接本校の Web 出願サイトにアクセスできます。

Web 出願サイトまたは説明会予約サイトでご登録されたメールアドレスとパスワードを入力し、<ログイン>ボタンをクリックしてログインします。

必須

メールアドレス

必須

パスワード

[パスワードを忘れた場合はこちらへ](#)

ログイン

初めての方はこちら

【パスワードを忘れた場合】

- ① 「パスワードを忘れた場合はこちらへ」をクリックし、ご登録のメールアドレスを入力して＜パスワードの再設定を行う＞ボタンをクリックします。
- ② 入力されたメールアドレス宛にパスワードをリセットするメールが送信されるので、メール内の URL をクリックし、新しいパスワードを登録します。
- ③ Web 出願サイトに戻り、メールアドレスと登録しなおしたパスワードを入力してログインします。


3. [入学金手続き]をクリック

[入学金手続き]アイコンをクリックして、入学金手続き画面を表示します。

※ 以下の画面が表示された場合は、先に[合否照会]メニューで合否結果を確認の上、入学金手続きの処理にお進みください。合否結果を確認してからでないと、入学金手続きの処理はできません。

入学金手続き

未確認の合否照会があるので、「合否照会」でご確認ください。



入学金手続きはありません。

4. <お支払い>をクリックして決済処理

合格となっている試験が表示されるので、以下の手順を参考に支払い処理をおこないます。

複数の試験に合格した場合は、入学を希望するコースを確認の上、該当する試験を選択してください。

納付期間内で希望するコースが複数の試験で合格している場合は、最初に受験した試験

(Ⅰ期午前と午後であれば午前、Ⅰ期午後とⅡ期とⅢ期であればⅠ期午後、Ⅱ期とⅢ期であればⅡ期)で、手続下さい。

- ① <お支払い>ボタンをクリックします。

入学金手続き							
	志願者氏名	試験名	受験番号	入学金名称	入学金	納付期限	状態
	田中 一郎	一般入試	XXXXXX	入学金	350,000	XXXX/XX/XX 00:00 ~ XXXX/XX/XX 00:00	未払
<div> <div>目 詳細</div> <div>お支払い</div> </div>							

② お支払いをおこなう入学金にチェックし、「支払方法」を選択して＜支払へ＞ボタンをクリックします。

入学手続き 1. 該当の入学金にチェックして＜次へ＞ボタンをクリック

	志願者氏名	状態	納付期限	試験名	受験番号	入学金名称	入学手続金
<input checked="" type="checkbox"/>	田中 一郎	未払	XXXX/XX/XX 00 : 00 ~ XXXX/XX/XX 00 : 00	一般入試	XXXXXX	入学金	350,000

> 次へ



① 注意事項

入学金特定商取引法の事項
 【引渡・提供時期】
 ・お支払い手続き完了後、1日以内に決済完了通知をメールでお送りします。
 【申込の撤回・解除に関すること】
 ・決済完了後の取り消しはお受けできません。
 ・入学金は理由の如何を問わず返還しません。

☺ すべて表示

支払対象

受験番号	志願者氏名	試験名	入学手続金名称	入学手続金	調整額	支払金額	数量
XXXXXX	田中 一郎	一般入試	入学金			350,000	1

2. 該当の支払方法にチェック

支払方法

※フォームにご記入いただいた内容は、SSLにより暗号化して送信されます。

☒ クレジットカード (xx,xxx 円) (1 決済最大額:2,000,000円) ご利用イメージ
☐ コンビニ (xxx 円) (1 決済最大額:299,999円) ご利用イメージ
☐ ペイジー (xxx 円) (1 決済最大額:999,999円) ご利用イメージ

合計(1件): XXX,XXX 円
 入学手続金支払金額 XXX,XXX 円 + 事務手数料 XX,XXX 円

3. 支払い金額を確認し、＜支払へ＞ボタンをクリック

※計算後の支払い金額がない(0円) 場合でも＜支払へ＞ボタンを押してください。

※ 決済額が 10 万円を超える場合、支払方法で「ペイジー」を選択すると以下のメッセージが表示されます。
 決済額が 10 万円を超える場合は、ATM でのお支払いはできません。オンラインバンキングまたはモバイルバンキングにて決済処理をおこなってください。

支払方法

※フォームにご記入いただいた内容は、SSLにより暗号化して送信されます。

☐ クレジットカード (xx,xxx 円) (1 決済最大額:2,000,000円) ご利用イメージ
☐ コンビニ (xxx 円) (1 決済最大額:299,999円) ご利用イメージ
☒ ペイジー (xxx 円) (1 決済最大額:999,999円) ご利用イメージ

ATMをご利用の場合、10万円を超えるお支払いはできません。オンラインバンキングまたはモバイルバンキングでお支払いをおこなってください。

【クレジットカード決済について】

クレジットカード番号などの必要な情報を入力して決済処理をおこないます。
オンライン決済なので、24 時間入学金のお支払いに対応しています。

QR コードを読み取ると SB ペイメントサービス㈱のサイトに遷移し、クレジットカードの決済手順をご確認いただけます。

※ QR コードの読み取りができない場合は、直接 URL を入力してください。




ご利用いただけるクレジットカード	
	 https://s.leyser.jp/credit

【コンビニ決済について】

コンビニ決済を選択した後に、払込票を印刷するか払込伝票番号を控えていただき、選択したコンビニ店頭のレジで決済処理をおこないます。

QR コードを読み取ると SB ペイメントサービス㈱のサイトに遷移し、各種コンビニでの決済手順をご確認いただけます。

※ QR コードの読み取りができない場合は、直接 URL を入力してください。

ご利用いただけるコンビニ			
	 https://s.leyser.jp/eleven		 https://s.leyser.jp/family
	 https://s.leyser.jp/lawson		 https://s.leyser.jp/daily
	 https://s.leyser.jp/ministop		 https://s.leyser.jp/seico

※ コンビニ決済は、決済額が 30 万円を超える場合はご利用できません。
クレジットカード決済を選択して決済処理をおこなってください。

【ペイジー決済について】

ペイジー対応金融機関 ATM(ペイジーマークが貼ってある ATM でご利用いただけます。)またはオンラインバンキング・モバイルバンキングで決済処理をおこないます。金融機関窓口での決済処理はできません。

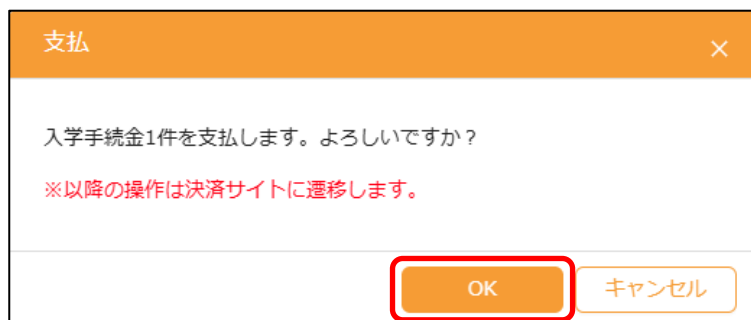
QR コードを読み取ると SB ペイメントサービス(株)のサイトに遷移し、ペイジーの決済手順をご確認いただけます。

※ QR コードの読み取りができない場合は、直接 URL を入力してください。



**※ 決済額が 10 万円を超える場合、ATM での決済処理はできません。
オンラインバンキングまたはモバイルバンキングにて決済処理をおこなってください。**

- ③ 確認画面が表示されるので、内容に問題がなければ＜OK＞ボタンをクリックします。



- ④ お支払い処理が完了したら、決済受付完了メールが送信されるので、内容を確認します。

※ クレジットカード決済の場合、決済完了と同時に決済完了のメールが送信されます。
コンビニやペイジー決済の場合、入金確認までに 30 分前後かかる場合があります。

＜出願に関するお問い合わせ先＞

甲南高等学校・中学校

TEL : 0797-31-0551(代)

e-mail: hs@adm.konan-u.ac.jp

＜システムに関する操作等のお問い合わせ先＞

ログイン画面にある[お問合せ]をクリックし、「システム・操作について」タブの[操作お問合せ]をクリックします。

チャットサポート画面下部の[メールお問合せ]よりお問合せください。

メシウス株式会社

問い合わせ対応時間 : 午前 9:00 ~ 12:00

午後 2:00 ~ 5:00

(土日・祝日および弊社休業日を除く)

Web 出願システム 入学金手続きのご利用方法【スマートフォン版】

■ パソコン版 >> - 1 -

入学金手続きとは

インターネットに接続できる端末（パソコン、スマートフォン、タブレット）を利用し、入学金のお支払い処理ができるシステムです。

下記の「◆ 入学金手続きの利用開始日」になりましたら、Web 出願サイトにログインし、お支払い処理をおこなってください。

◆ 入学金手続きの利用開始日

入学金手続きシステムは、各試験の合格発表日からご利用いただけます。

◆ 入学金手続き処理前の準備

端末について

入学金手続きはインターネットに接続して処理するため、インターネットに接続できる以下の端末やプリンターをご用意いただく必要があります。

接続に利用可能な端末：パソコン、スマートフォン、タブレット

推奨環境について

推奨のインターネットブラウザは以下のとおりです。

パソコン端末

- ・Google Chrome 最新版
- ・Microsoft Edge 最新版
- ・Mozilla Firefox 最新版

スマートフォン/タブレット端末

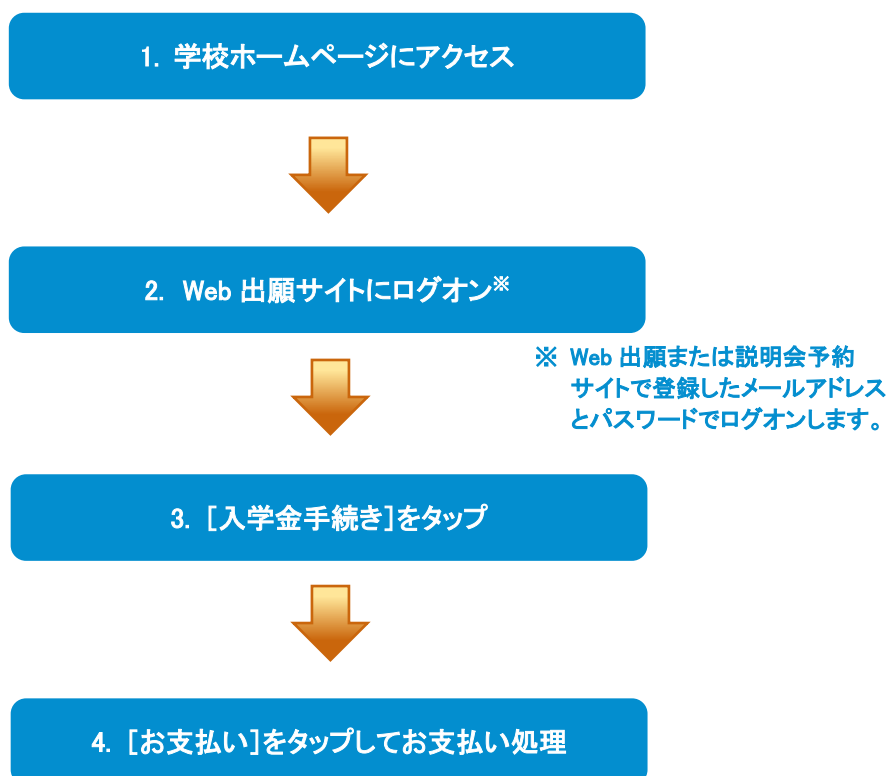
- ・iPhone/iPad 端末 ⇒ Safari 最新版
- ・Android 端末 ⇒ Chrome アプリ最新版



左側の QR コード、または以下の URL からインストール（無料）してください。

GooglePlay ストア: <https://play.google.com/store/apps/details?id=com.android.chrome&hl=ja>

◆ 入学金手続きの流れ



◆ 入学金手続きの処理手順

1. 本校のホームページ(<https://www.konan.ed.jp/>)にアクセス

インターネットに接続できる端末(パソコン、スマートフォン、タブレット)から本校のホームページにアクセスします。

2. Web 出願サイトにログイン

トップページから[Web 出願サイトはこちら]をクリックすると、Web 出願サイトのログイン画面が表示されます。



※ スマートフォン、タブレットをご利用の方は、左側の QR コードから直接本校の Web 出願サイトにアクセスできます。

Web 出願サイトまたは説明会予約サイトでご登録されたメールアドレスとパスワードを入力し、＜ログイン＞ボタンをクリックしてログインします。

LeySer Web出願

Web 出願サイトまたは説明会予約サイトでご登録されたメールアドレスとパスワードを入力し、[ログオン]をタップしてログオンします。



The login screen for XXX学園 features a header with the school name. Below it are two input fields: 'メールアドレス' (Email Address) and 'パスワード' (Password), both marked as '必須' (Required). A blue arrow points from the 'パスワード' field to a link that says 'パスワードを忘れた場合はこちらへ' (Click here if you forgot your password). At the bottom, there is an orange 'ログイン' (Login) button, which is highlighted with a red rectangle, and a smaller button below it that says '初めての方はこちら' (Click here for first-time users).

【パスワードを忘れた場合】

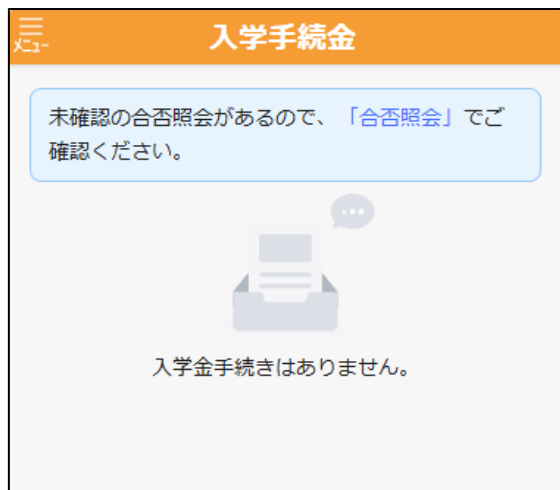
- ① 「パスワードを忘れた場合はこちらへ」をタップし、ご登録のメールアドレスを入力して「パスワードの再設定を行う」をタップします。
- ② 入力されたメールアドレス宛にパスワードをリセットするメールが送信されるので、メール内の URL をタップし、新しいパスワードを登録します。
- ③ Web 出願サイトに戻り、メールアドレスと登録しなおしたパスワードを入力してログオンします。

3. [入学金手続き]をタップ

[入学金手続き]アイコンをタップして、入学手続金画面を表示します。



※ 以下の画面が表示された場合は、先に[合否照会]メニューで合否結果を確認の上、入学金手続きの処理にお進みください。合否結果を確認してからでないと、入学金手続きの処理はできません。



4. [お支払い]をタップしてお支払い処理

合格となっている試験が表示されるので、以下の手順を参考にお支払い処理をおこないます。

複数の試験に合格した場合は、入学を希望するコースを確認の上、該当する試験を選択してください。

納付期間内で希望するコースが複数の試験で合格している場合は、最初に受験した試験

(Ⅰ期午前と午後であれば午前、Ⅰ期午後とⅡ期とⅢ期であればⅠ期午後、Ⅱ期とⅢ期であればⅡ期)で、
手続下さい。

① [お支払い]をタップします。



② お支払いをおこなう入学金にチェックして[次へ]をタップします。

三
メニュー

入学手続き金支払

☒

田中 一郎

試験名： 一般入試

受験番号： XXXXX

入学手続き金名称： 入学金

入学手続き金： 350,000

納付開始日時： XXXX/XX/XX 00 : 00

納付終了日時： XXXX/XX/XX 00 : 00

支払状態： 未払

ヘルプ

>>

次へ

該当の入学金にチェック

③ 「支払方法」を選択して[支払へ]をタップします。

戻る

入学手続き金支払

① 注意事項

入学金特定商取引法の事項
【引渡・提供時期】
・お支払い手続き完了後、1日以内に決済完了通知をメールでお送りします。
【申込の撤回・解除に関すること】
お申し込みの撤回・解除はできません。

すべて表示

支払方法

※フォームにご記入いただいた内容は、SSLにより暗号化して送信されます。

☒

クレジットカード (XX,XXX 円)
(1 決済最大額:2,000,000円)

☐

コンビニ (xxx円)
(1 決済最大額:299,999円)

☐

ペイジー (xxx円)
(1 決済最大額:999,999円)

合計(1件):
入学手続き金支払金額:
事務手数料:

XXX,XXX 円
XXX,XXX 円
XX,XXX 円

支払へ


1. 該当の支払方法にチェック


2. 合計金額を確認し、[支払へ]をタップ


※ 決済額が 10 万円を超える場合、支払方法で「ペイジー」を選択すると以下のメッセージが表示されます。
 決済額が 10 万円を超える場合は、ATM でのお支払いはできません。オンラインバンキングまたはモバイルバンキングにて決済処理をおこなってください。

支払方法

※フォームにご記入いただいた内容は、SSLにより暗号化して送信されます。

☐ クレジットカード (xx,xxx 円)
(1 決済最大額:2,000,000円) 

☐ コンビニ (xxx 円)
(1 決済最大額:299,999円) 

☒ ペイジー (xxx 円)
(1 決済最大額:999,999円) 

ATMをご利用の場合、10万円を超えるお支払いはできません。オンラインバンキングまたはモバイルバンキングでお支払いをおこなってください。

【クレジットカード決済について】

クレジットカード番号などの必要な情報を入力して決済処理をおこないます。
 オンライン決済なので、24 時間入学金のお支払いに対応しています。

QR コードを読み取ると SB ペイメントサービス(株)のサイトに遷移し、クレジットカードの決済手順をご確認いただけます。

※ QR コードの読み取りができない場合は、直接 URL を入力してください。

ご利用いただけるクレジットカード	
    	 https://s.leyser.jp/credit

【コンビニ決済について】

コンビニ決済を選択した後に、払込票を印刷するか払込伝票番号を控えていただき、選択したコンビニ店頭のレジで決済処理をおこないます。

QR コードを読み取ると SB ペイメントサービス(株)のサイトに遷移し、各種コンビニでの決済手順をご確認いただけます。

※ QR コードの読み取りができない場合は、直接 URL を入力してください。

ご利用いただけるコンビニ			
	 https://s.leyser.jp/eleven		 https://s.leyser.jp/family

	 https://s.leyser.jp/lawson		 https://s.leyser.jp/daily
	 https://s.leyser.jp/ministop		 https://s.leyser.jp/seico

※ コンビニ決済は、決済額が 30 万円を超える場合はご利用できません。
クレジットカード決済を選択して決済処理をおこなってください。

【ペイジー決済について】

ペイジー対応金融機関 ATM(ペイジーマークが貼ってある ATM でご利用いただけます。)またはオンラインバンキング・モバイルバンキングで決済処理をおこないます。金融機関窓口での決済処理はできません。

QR コードを読み取ると SB ペイメントサービス(株)のサイトに遷移し、ペイジーの決済手順をご確認いただけます。

※ QR コードの読み取りができない場合は、直接 URL を入力してください。

ペイジー決済について	
	 https://s.leyser.jp/payeasy

※ 決済額が 10 万円を超える場合、ATM での決済処理はできません。
オンラインバンキングまたはモバイルバンキングにて決済処理をおこなってください。

- ④ 確認画面が表示されるので、内容に問題がなければ[OK]をタップします。
選択した支払方法の決済画面が表示されるので、画面に従ってお支払い処理をおこないます。

支払

×

入学手続き金1件を支払します。よろしいですか？

※以降の操作は決済サイトに遷移します。

OK

キャンセル

⑤ お支払い処理が完了したら、決済受付完了メールが送信されるので、内容を確認します。

※ クレジットカード決済の場合、決済完了と同時に決済完了のメールが送信されます。
コンビニやペイジー決済の場合、入金確認までに 30 分前後かかる場合があります。

<出願に関するお問い合わせ先>

甲南高等学校・中学校

TEL : 0797-31-0551(代)

e-mail : hs@adm.konan-u.ac.jp

<システムに関する操作等のお問い合わせ先>

ログイン画面にある[お問合せ]をクリックし、「システム・操作について」タブの[操作お問合せ]をクリックします。

チャットサポート画面下部の[メールお問合せ]よりお問合せください。

メシウス株式会社

問い合わせ対応時間 : 午前 9:00 ~ 12:00

午後 2:00 ~ 5:00

(土日・祝日および弊社休業日を除く)